

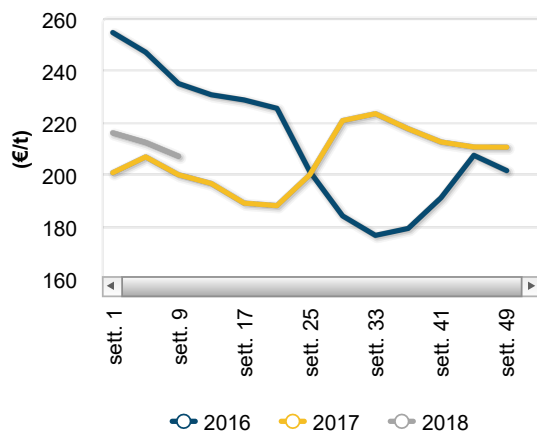
Frumento - News mercati

il settimanale Ismea di informazione sui prodotti agricoli e agroalimentari

n.5/2018 - settimana n.10/2018, dal 5 all'11 marzo 2018



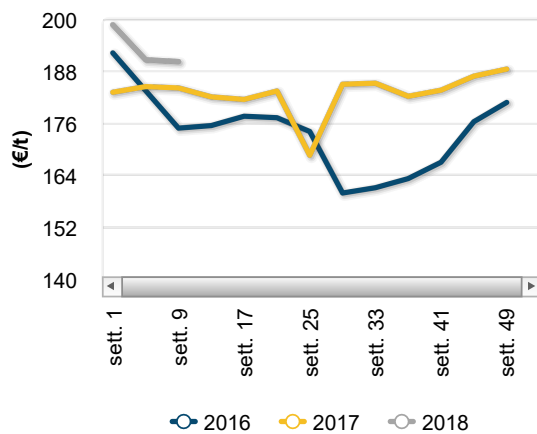
Frumento duro



la rete di rilevazione Ismea



Frumento tenero



Mercato alla produzione

Prezzi medi nazionali settimanali

Frumento duro				
PRODOTTO	ANNO-MESE-SETT.	PREZZO	VARIAZ. SU SETT. PREC.	VARIAZ. SU SETT. ANNO PREC.
Frumento duro - Buono mercantile	2018-3-2	202,20 €/T	0,0% ↔	1,1% ↑
Frumento duro - Fino	2018-3-2	216,79 €/T	-0,1% ↓	3,9% ↑
Frumento duro - Mercantile	2018-3-2	192,50 €/T	0,0% ↔	5,3% ↑

Frumento tenero				
PRODOTTO	ANNO-MESE-SETT.	PREZZO	VARIAZ. SU SETT. PREC.	VARIAZ. SU SETT. ANNO PREC.
Frumento tenero - Buono mercantile	2018-3-2	185,00 €/T	0,1% ↑	3,4% ↑
Frumento tenero - Fino	2018-3-2	192,20 €/T	0,1% ↑	6,6% ↑
Frumento tenero - Grani di forza	2018-3-2	214,75 €/T	-0,2% ↓	-5,5% ↓
Frumento tenero - Mercantile	2018-3-2	181,37 €/T	0,3% ↑	5,5% ↑
Frumento tenero - Varieta' speciali	2018-3-2	195,00 €/T	0,0% ↔	0,0% ↔

Il punto sul mercato

Mercato ancora sottotono per il frumento duro nazionale, a causa di un evidente squilibrio tra domanda e offerta. La categoria *fino* ha registrato dei ribassi a Napoli (-4 €/t), Bologna (-2 €/t) e Macerata (-1 €/t); listini in flessione (-2 €/t) anche per la tipologia *mercantile* sulla piazza di Firenze. Andamento commerciale regolare e prezzi sostanzialmente stabili per grano tenero. Sui principali mercati a termine internazionali si è interrotta la dinamica rialzista che ha caratterizzato l'ultimo periodo e le scadenze dei future di maggio del frumento tenero hanno evidenziato dei lievi cali.

Tutto invariato per i prodotti della macinazione, con la sola eccezione delle quotazioni delle semole scambiate a Bologna, diminuite di 5 €/t rispetto alla prima settimana di marzo.



Prezzi medi per piazza

Frumento duro nazionale				
PIAZZA	ANNO-MESE-SETT.	PREZZO	VARIAZ. SU SETT. PREC.	VARIAZ. SU SETT. ANNO PREC.
Frumento duro - Buono mercantile				
Bari	2018-3-2	209,00 €/T	0,0% ↔	5,8% ↑

PIAZZA	ANNO-MESE-SETT.	PREZZO	VARIAZ. SU SETT. PREC.	VARIAZ. SU SETT. ANNO PREC.
Cagliari	2018-3-2	215,00 €/T	0,0% ↔	4,9% ↑
Catania	2018-3-2	197,50 €/T	0,0% ↔	-2,5% ↓
Foggia	2018-3-2	202,50 €/T	0,0% ↔	8,0% ↑
Grosseto	2018-3-2	207,00 €/T	0,0% ↔	-1,7% ↓
Macerata	2018-3-2	191,00 €/T	0,0% ↔	7,6% ↑
Palermo	2018-3-2	197,50 €/T	0,0% ↔	0,0% ↔
Roma	2018-3-2	206,50 €/T	0,0% ↔	11,9% ↑
Frumento duro - Fino				
Bari	2018-3-2	218,50 €/T	0,0% ↔	6,8% ↑
Bologna	2018-3-2	228,50 €/T	-0,9% ↓	10,1% ↑
Bologna It.Nord	2018-3-2	220,50 €/T	-0,9% ↓	4,3% ↑
Cagliari	2018-3-2	220,00 €/T	0,0% ↔	0,0% ↔
Catania	2018-3-2	207,50 €/T	0,0% ↔	0,0% ↔
Foggia	2018-3-2	212,50 €/T	0,0% ↔	4,9% ↑
Grosseto	2018-3-2	217,50 €/T	0,0% ↔	-0,2% ↓
Macerata	2018-3-2	212,25 €/T	-0,7% ↓	5,3% ↑
Milano	2018-3-2	232,50 €/T	0,0% ↔	9,4% ↑
Napoli	2018-3-2	237,00 €/T	-1,7% ↓	6,3% ↑
Palermo	2018-3-2	207,50 €/T	0,0% ↔	2,5% ↑
Roma	2018-3-2	219,50 €/T	0,0% ↔	12,3% ↑
Frumento duro - Mercantile				
Catania	2018-3-2	192,50 €/T	0,0% ↔	-2,5% ↓
Firenze	2018-3-2	173,50 €/T	-1,1% ↓	nd
Foggia	2018-3-2	192,50 €/T	0,0% ↔	5,5% ↑
Palermo	2018-3-2	192,50 €/T	0,0% ↔	0,0% ↔
Frumento tenero nazionale				
PIAZZA	ANNO-MESE-SETT.	PREZZO	VARIAZ. SU SETT. PREC.	VARIAZ. SU SETT. ANNO PREC.
Frumento tenero - Buono mercantile				
Brescia	2018-3-2	179,00 €/T	0,0% ↔	2,0% ↑
Cuneo	2018-3-2	185,00 €/T	0,5% ↑	2,8% ↑

PIAZZA	ANNO-MESE-SETT.	PREZZO	VARIAZ. SU SETT. PREC.	VARIAZ. SU SETT. ANNO PREC.
Grosseto	2018-3-2	184,00 €/T	0,0% ↔	4,8% ↑
Macerata	2018-3-2	177,50 €/T	0,0% ↔	1,4% ↑
Roma	2018-3-2	186,50 €/T	0,0% ↔	10,0% ↑
Torino	2018-3-2	201,00 €/T	0,0% ↔	1,5% ↑
Treviso	2018-3-2	179,00 €/T	0,0% ↔	4,7% ↑
Udine	2018-3-2	181,00 €/T	0,0% ↔	2,8% ↑
Frumento tenero - Fino				
Bologna	2018-3-2	192,00 €/T	0,0% ↔	3,5% ↑
Grosseto	2018-3-2	196,50 €/T	0,0% ↔	7,4% ↑
Macerata	2018-3-2	185,00 €/T	0,0% ↔	3,9% ↑
Milano	2018-3-2	190,50 €/T	0,0% ↔	0,8% ↑
Roma	2018-3-2	195,50 €/T	0,0% ↔	10,8% ↑
Treviso	2018-3-2	183,50 €/T	0,0% ↔	nd
Verona	2018-3-2	186,50 €/T	0,5% ↑	nd
Frumento tenero - Grani di forza				
Bologna	2018-3-2	205,50 €/T	-0,5% ↓	-8,1% ↓
Milano	2018-3-2	224,00 €/T	0,0% ↔	-3,0% ↓
Treviso	2018-3-2	186,00 €/T	0,0% ↔	nd
Frumento tenero - Mercantile				
Alessandria	2018-3-2	176,00 €/T	0,0% ↔	nd
Cuneo	2018-3-2	182,00 €/T	0,6% ↑	nd
Firenze	2018-3-2	158,50 €/T	0,0% ↔	nd
Roma	2018-3-2	175,50 €/T	0,0% ↔	6,7% ↑
Torino	2018-3-2	192,00 €/T	0,5% ↑	2,1% ↑
Udine	2018-3-2	176,00 €/T	0,0% ↔	3,2% ↑
Frumento tenero - Varieta' speciali				
Bologna	2018-3-2	194,50 €/T	0,0% ↔	4,0% ↑
Milano	2018-3-2	195,50 €/T	0,0% ↔	-3,7% ↓

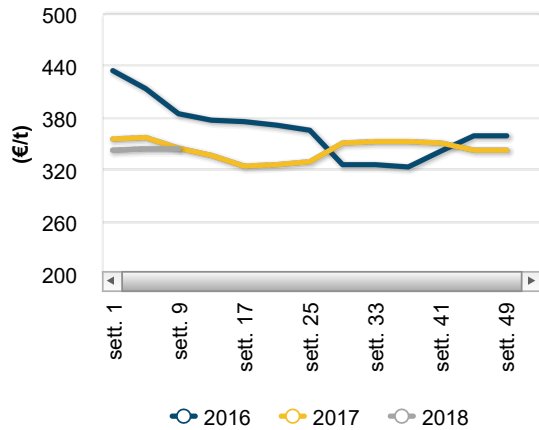
Frumento duro estero

PIAZZA	ANNO-MESE-SETT.	PREZZO	VARIAZ. SU SETT. PREC.	VARIAZ. SU SETT. ANNO PREC.
Frumento duro estero - Non comunitario				
Milano	2018-3-2	286,00 €/T	0,0% ↔	3,6% ↑
Frumento tenero estero				
PIAZZA	ANNO-MESE-SETT.	PREZZO	VARIAZ. SU SETT. PREC.	VARIAZ. SU SETT. ANNO PREC.
Frumento tenero estero - Comunitario				
Bologna	2018-3-2	189,00 €/T	0,5% ↑	2,4% ↑
Milano	2018-3-2	191,00 €/T	0,0% ↔	1,1% ↑
Napoli	2018-3-2	199,00 €/T	0,0% ↔	-2,1% ↓
Torino	2018-3-2	193,00 €/T	0,5% ↑	nd
Verona	2018-3-2	185,50 €/T	1,6% ↑	nd
Frumento tenero estero - Extracomunitario				
Alessandria	2018-3-2	260,00 €/T	0,0% ↔	-5,8% ↓
Bologna	2018-3-2	265,00 €/T	-0,7% ↓	-1,5% ↓
Cuneo	2018-3-2	282,00 €/T	0,0% ↔	-3,1% ↓
Milano	2018-3-2	277,00 €/T	0,0% ↔	-1,9% ↓
Napoli	2018-3-2	263,00 €/T	0,0% ↔	-6,2% ↓
Torino	2018-3-2	280,00 €/T	0,0% ↔	-1,8% ↓
Verona	2018-3-2	263,00 €/T	1,5% ↑	nd

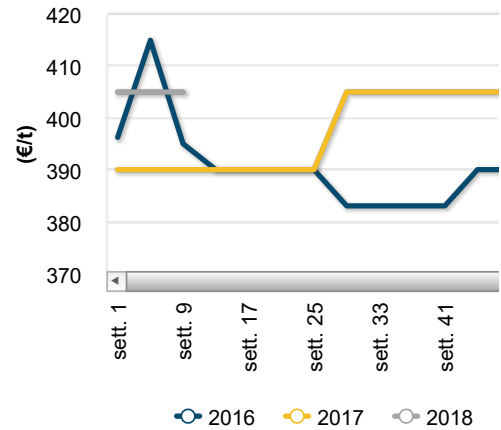
Mercato all'ingrosso

Prezzi medi nazionali settimanali

Semola di frumento duro



Farina di frumento tenero



Prezzi medi per piazza

Semole di frumento duro

PIAZZA	ANNO-MESE-SETT.	PREZZO	VARIAZ. SU SETT. PREC.	VARIAZ. SU SETT. ANNO PREC.
Semole di frumento duro				
Bologna	2018-3-2	357,50 €/T	-1,4% ↓	-2,6% ↓
Catania	2018-3-2	307,50 €/T	0,0% ↔	-3,9% ↓
Foggia	2018-3-2	317,50 €/T	0,0% ↔	0,8% ↑
Milano	2018-3-2	352,50 €/T	0,0% ↔	2,9% ↑

Farine di frumento tenero

PIAZZA	ANNO-MESE-SETT.	PREZZO	VARIAZ. SU SETT. PREC.	VARIAZ. SU SETT. ANNO PREC.
Farine di frumento tenero				
Milano	2018-3-2	405,00 €/T	0,0% ↔	3,8% ↑

Archivio News mercati cereali

06/03/2018 Mais - settimana n. 9/2018, dal 26 febbraio al 4 marzo 2018

06/03/2018 Riso - settimana n. 9/2018, dal 26 febbraio al 4 marzo 2018

27/02/2018 Frumento - settimana n.8/2018, dal 19 al 25 febbraio 2018

20/02/2018 Mais - settimana n. 7/2018, dal 12 al 18 febbraio 2018

20/02/2018 Riso - settimana n. 7/2018, dal 12 al 18 febbraio 2018

Ismea - Area Mercati

Servizio di rilevazione dei prezzi certificato qualità UNI EN ISO 9001

contattaci